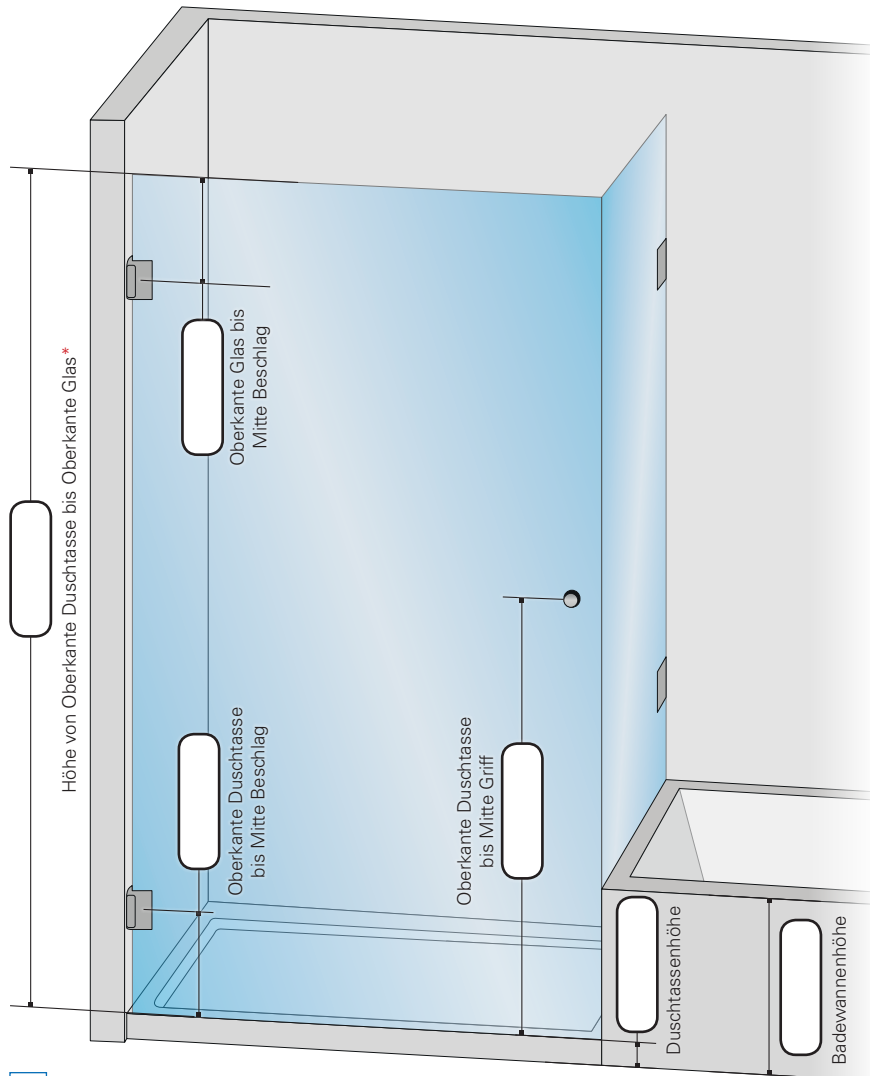


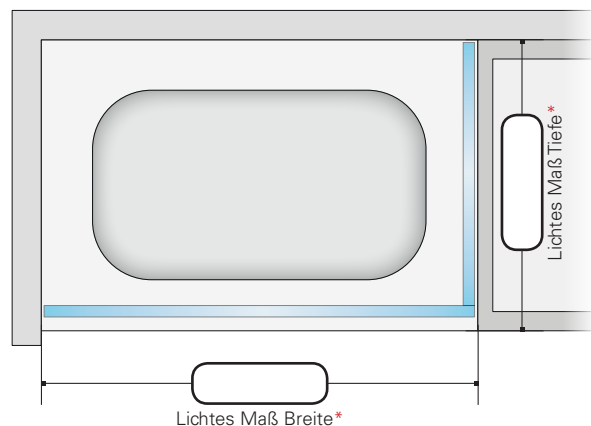
Aufmassblatt GL-BW-01

# BADEWANNENLÖSUNGEN DUSCHTÜR







**Bodengleiche Dusche**  
Bitte ankreuzen, falls Sie eine bodengleiche Dusche besitzen.  
Das Maß für die Duschtassenhöhe entfällt damit.

**Bitte alle Maßangaben in Millimeter.**



Zutreffendes bitte ankreuzen:  
**Beschlagsoberfläche:**

-  glanzverchromt
-  mattverchromt
-  Edelstahlfinish
-  Gold

So funktioniert's:

- Anfrage drucken/speichern
- Ausfüllen
- Faxen an **+49 (0) 6071/9236-20** oder per E-Mail an [info@glas-lerchenmueller.de](mailto:info@glas-lerchenmueller.de)

*Ihre Anfrage wird schnellstmöglich bearbeitet.*

Kunden-Nr. (falls vorhanden):

Vorname

Nachname

Unternehmen

Straße / Hausnummer

PLZ / Ort

Telefon

Telefax

E-Mail-Adresse

**Sonstiges:**

\_\_\_\_\_

\_\_\_\_\_

\_\_\_\_\_

\_\_\_\_\_

**Glas-Lerchenmüller GmbH**  
Lagerstraße 47  
64807 Dieburg / Industriegebiet-Nord  
Telefon: 0 60 71 / 92 36-0  
Telefax: 0 60 71 / 92 36-20  
E-Mail: [info@glas-lerchenmueller.de](mailto:info@glas-lerchenmueller.de)  
[www.glas-lerchenmueller.de](http://www.glas-lerchenmueller.de)



\* Die Felder »Höhe von Oberkante Duschtasse bis Oberkante Glas« und »Lichtes Maß« sind Pflichtfelder. Diese Felder müssen für die Anfrage ausgefüllt werden. Die restlichen Maßangaben sind optional.